ČTVRŤÁK

1. DÍL

LEDEN 2026

REDAKCE



Štěpán



Patrik



Lili

ČTVRŤÁK

1. DÍL

LEDEN 2026



TIPY NA KNIHY!!!

Písečníci – Václav Dvořák (vhodné pod 10 let)

Nově ve školní knihově!

Jak se vaří drak – Václav Dvořák

PŘÍBĚH NA POKRAČOVÁNÍ

Se školou jsme byli v muzeu, kde mně a bráchovi zalíbily žluto červená mušle, obraz s penězmi a soška bílého tygra. O této sošce je tento příběh, abych nezapomněl. Jmenuji se Patrik, mám blond vlasy a zelené oči. Jsem vysoký a hubený. Brácha se jmenuje Lukáš. Lukáš je malý a štíhlý s hnědými vlasy a očima. Ani návštěva muzea nezabránila paní učitelce, aby nám dala spoustu domácích úkolů. Po úkolech jsme si hráli na STAR WARS. Já byl Darth Vader a Luky byl Luke Skywalker. Bylo to přesně podle filmu. Potom bylo tohle a támhleto. Jak jsme šli spát zdál se mi takový zvláštní sen… (pokračování v dalším vydání)

(Patrik Horký)

Byli jsme v Praze

Do Prahy jsme jeli společně se 4. A a 5. třídou vlakem 15. 12. 2025 a byla to strašně dlouhá cesta. Na nádraží hlavního města nás čekala paní průvodkyně, která nám ukázala např. Pražská hrad, Karlův most, orloj, sochu sv. Václava a stihli jsme i oběd v MC Donaldu.

(Míša Šmehlíková)

Myslivecká přednáška

Náš minulý pan ředitel nebyl je ředitelem, ale i myslivec. To jsme zjistili podle toho, že nám přišel udělat menší přednášku. Ukázal nám několik trofejí, ale i několik vycpaných divokých zvířat a vysvětlil rozdíly mezi parožím. Bylo to zajímavé a moc se nám to líbilo.

(Patrik Horký)

Ukázka bezpečného internetu

Pan Pavel Kotouček nám ukázal, jak dokážou být nebezpeční lidé, kteří používají internet. Rodiče nám aplikace zakazují a kontrolují nás z dobrého důvodu. Takže na internet bacha, bacha!!!

(Patrik Horký)

Víš, že ....?

Není želva jako želva.

Věděli jste, že když římští vojáci postupovali vpřed proti nepříteli, měli speciální trik zvaný ,,želva“? Drželi své štíty nad i kolem hlav a těl jako jakýsi krunýř. To je chrá – nilo před kopím nepřítele, avšak zabraňovalo jim to ve výhledu, takže nevěděli, kam vlastně jdou.



(Páťa)

D	H	Ž	M	L	B	C	L
Č	S	Ý	K	O	R	A	S
V	G	E	L	Z	H	B	B
A	R	A	F	R	L	M	L
A	Y	A	Ř	Č	Í	U	L
C	H	I	B	E	K	Y	Ů
B	A	L	C	E	H	O	F
Č	Í	Ž	E	K	C	Y	S

V zimě přilétá na krmítko ....., ..., ..., ...,.....

(Páťa, Štěpa)

ŽELVA

Želva evropská žije v bažinách jižní Evropy i na Slovensku.

Tělo želvy je ukryté v pevném krunýři.

Může ji přejet auto a nic se ji nestane.

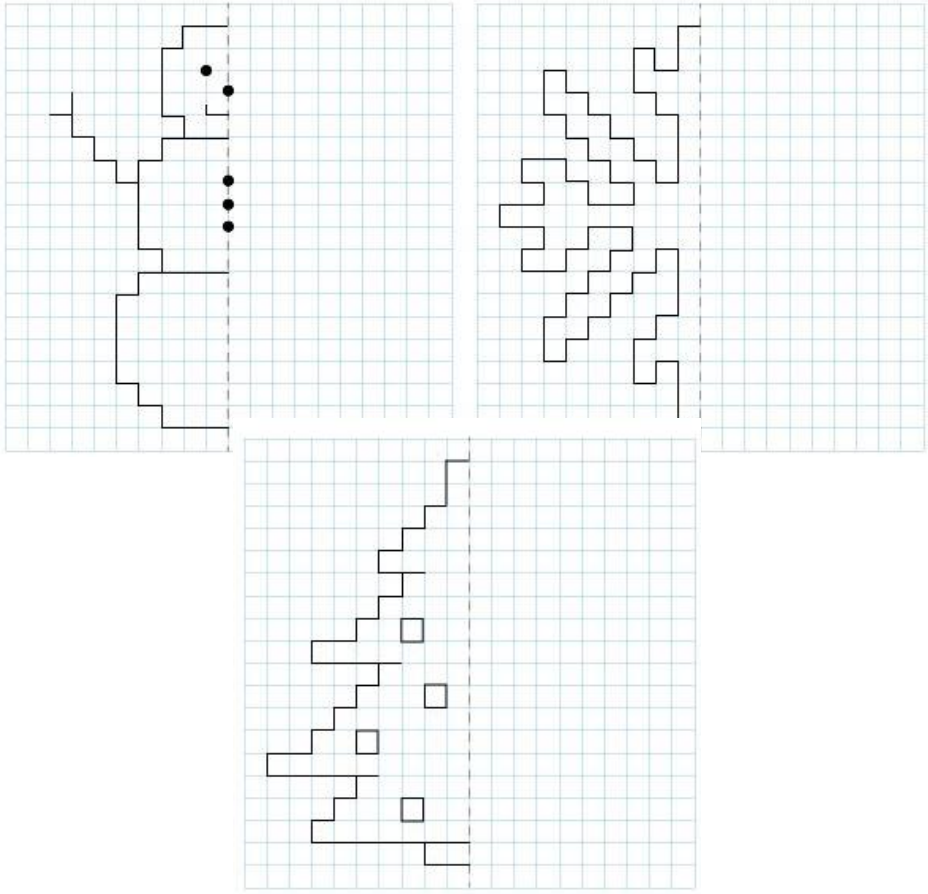

Hledej 20 rozdílů. Použij folii, nepřipravte o zábavu ostatní!



VTIPY

Káva vyřeší všechno...

Jsi unavený/á? Dej si kávu!

Je ti zima? Dej si kávu!

Štve tě někdo? Vylej mu ji na hlavu!

Mami, dáš mi prosím 50 Kč pro starého chudého pána? Ty jsi moc hodný, ale kde ten pán vlastně je? Tady na rohu ulice, prodává zmrzlinu.

Ptá se paní železničáře: Kdy pojede vlak na Písek? Jo paninko... to neví nikdo. Zatím jezdí jen motoráky na naftu.

Víš co vznikne spojením ježka a žirafy? Dvoumetrový zubní kartáček!

Víš jak se jmenuje sova, když ji necháš v troubě? Sova spálená.

O kolik je Amazonka delší než Nil? O pět písmen.

Liliana Veselá

HISTORICKÉ OKÉNKO

Víte, že svitávecká škola se původně nacházela v malém domku pod kostelem? Současná budova školy byla postavena v roce **1897** s přízemím a jedním patrem.

V roce **1930** bylo na budovu nadstaveno **druhé patro**, aby se vyřešil neustálý nedostatek učeben. A další přestavba školy začne asi už v tomto roce.

Muž, který vyrobil první sníh v laboratoři

Když v roce 1932 nastoupil fyzik Ukichiro Nakaya na Hokkaido University v Japonsku, měl problém - žádné vybavení a peníze na výzkum. Ale každou zimu jeho dům zasypala spousta sněhu. A tak se rozhodl zkoumat tedy právě ten.

Chtěl pochopit, proč má každá vločka jiný tvar. Vytvořil přes 3000 snímků, postavil speciální "ledovou laboratoř" a 12. března 1936 se mu podařilo vyrobit první umělou sněhovou vločku - na špičce králičí srsti.

Po letech experimentování vytvořil slavný Nakaya diagram - graf, který přesně ukazuje, jaký tvar vločky vznikne při konkrétní teplotě a vlhkosti. Tento graf vědci používají dodnes.

Během 2. světové války Nakaya využil své poznatky prakticky - zkoumal, jak zabránit námraze na křídlech letadel.

Díky němu dnes sněhovým vločkám rozumíme mnohem lépe.

Štěpán Holas

RECEPT NA ČARODĚJNICKÉ KOKOSVÉ KULIČKY

Čarodějnice von Čáry dovede strýčka svými kokosovými kuličkami natolik ošálit, že i ten pověstný lakomec jí dobrovolně dá dukát při štěstí.

Čas: 15 minut

Co je potřeba:

- 100g másla
- 100g ovesných vloček
- 35g kokosové moučky
- 75g moučkového cukru
- 1 lžíce vanilkového cukru
- 2 lžíce kakaa
- 1 lžíce studené vody

Zdobení:

- Kokosová moučka

Pracovní postup:

1. V misce smícháme přísady na jednotlivou hmotu.
2. Z těsta uděláme kuličky, obalíme je v kokosové moučce.
3. Kuličky necháme odležet v uzavřené krabičce, jsou pak chutnější a dlouho vydrží.

VÝSLEDKY PTAČÍ HODINKY

1. koňadra
2. polní vrabci
3. vrabci domácí
4. modřinky
5. kosů
    - 35 tisíc lidí, neúplný počet

